

ОТЧЕТ  
ОБ ИСПОЛНЕНИИ УЧРЕЖДЕНИЕМ ПЛАНА ЕГО ФИНАНСОВО-ХОЗЯЙСТВЕННОЙ ДЕЯТЕЛЬНОСТИ

на 1 января 2020 г.

Учреждение государственное бюджетное учреждение здравоохранения "Областная психиатрическая больница им. К.Р. Евграфова"

Обособленное подразделение \_\_\_\_\_

Учредитель Пензенская область

Наименование органа, осуществляющего полномочия учредителя Министерство здравоохранения Пензенской области

Вид финансового обеспечения (деятельности) собственные доходы учреждения

Периодичность: квартальная, годовая \_\_\_\_\_

Единица измерения: руб \_\_\_\_\_

|               | КОДЫ       |
|---------------|------------|
| Форма по ОКУД | 0503737    |
| Дата          | 01.01.2020 |
| по ОКПО       | 01938524   |
| по ОКТМО      | 56701000   |
| по ОКПО       | 27751496   |
| Глава по БК   | 855        |
| по ОКЕИ       | 383        |

**1. Доходы учреждения**

| Наименование показателя                                      | Код строки | Код аналитики | Утверждено плановых назначений | Исполнено плановых назначений |                        |                        |                        |                   | Сумма отклонения |
|--|------------|---------------|--------------------------------|-------------------------------|------------------------|------------------------|------------------------|-------------------|------------------|
|  |            |               |                                | через лицевые счета           | через банковские счета | через кассу учреждения | некассовыми операциями | итого             |                  |
| 1  | 2          | 3             | 4                              | 5                             | 6                      | 7                      | 8                      | 9                 | 10               |
| Доходы - всего   | 010        |               | 72 280 557,58                  | 32 286 084,42                 | 5 582 940,00           | 34 364 170,00          | -                      | 72 233 194,42     | 47 363,16        |
| <b>Доходы от собственности</b>                               | <b>030</b> | <b>120</b>    | <b>168 905,98</b>              | <b>168 905,98</b>             | <b>-</b>               | <b>-</b>               | <b>-</b>               | <b>168 905,98</b> | <b>-</b>         |
| Доходы от оказания платных услуг (работ), компенсаций затрат | 040        | 130           | 77 624 264,42                  | 37 677 154,42                 | 5 582 940,00           | 34 364 170,00          | -                      | 77 624 264,42     | -                |
| Штрафы, пени, неустойки, возмещения ущерба                   | 050        | 140           | 134 690,55                     | 88 250,79                     | -                      | -                      | -                      | 88 250,79         | 46 439,76        |
| Выбытие нефинансовых активов                                 | 090        | 400           | 6 882,30                       | 5 958,90                      | -                      | -                      | -                      | 5 958,90          | 923,40           |
| Уменьшение стоимости материальных запасов                    | 095        | 440           | 6 882,30                       | 5 958,90                      | -                      | -                      | -                      | 5 958,90          | 923,40           |
| Прочие доходы  | 100        | 180           | -5 654 185,67                  | -5 654 185,67                 | -                      | -                      | -                      | -5 654 185,67     | -                |

2. Расходы учреждения

| Наименование показателя  | Код строки | Код аналитики | Утверждено плановых назначений | Исполнено плановых назначений |                        |                        |                        |               | Сумма отклонения |
|--|------------|---------------|--------------------------------|-------------------------------|------------------------|------------------------|------------------------|---------------|------------------|
|  |            |               |                                | через лицевые счета           | через банковские счета | через кассу учреждения | некассовыми операциями | итого         |                  |
| 1  | 2          | 3             | 4                              | 5                             | 6                      | 7                      | 8                      | 9             | 10               |
| Расходы - всего  | 200        | X             | 75 465 404,97                  | 72 641 594,41                 | 111 658,80             | -3 320,00              | -                      | 72 749 933,21 | 2 715 471,76     |
| в том числе:   |            |               |                                |                               |                        |                        |                        |               |                  |
| Расходы на выплаты персоналу в целях обеспечения выполнения функций государственными (муниципальными) органами, казенными учреждениями, органами управления государственными внебюджетными фондами | 200        | 100           | 42 763 971,18                  | 42 317 023,70                 | -                      | -3 320,00              | -                      | 42 313 703,70 | 450 267,48       |
| Расходы на выплаты персоналу казенных учреждений   | 200        | 110           | 42 763 971,18                  | 42 317 023,70                 | -                      | -3 320,00              | -                      | 42 313 703,70 | 450 267,48       |
| Фонд оплаты труда учреждений   | 200        | 111           | 31 010 865,81                  | 30 889 619,81                 | -                      | -                      | -                      | 30 889 619,81 | 121 246,00       |
| Иные выплаты персоналу учреждений, за исключением фонда оплаты труда   | 200        | 112           | 1 022 966,79                   | 950 507,67                    | -                      | -3 320,00              | -                      | 947 187,67    | 75 779,12        |
| Взносы по обязательному социальному страхованию на выплаты по оплате труда работников и иные выплаты работникам учреждений   | 200        | 119           | 10 730 138,58                  | 10 476 896,22                 | -                      | -                      | -                      | 10 476 896,22 | 253 242,36       |
| Закупка товаров, работ и услуг для обеспечения государственных (муниципальных) нужд  | 200        | 200           | 32 215 258,07                  | 29 839 500,55                 | 111 658,80             | -                      | -                      | 29 951 159,35 | 2 264 098,72     |
| Иные закупки товаров, работ и услуг для обеспечения государственных (муниципальных) нужд   | 200        | 240           | 32 215 258,07                  | 29 839 500,55                 | 111 658,80             | -                      | -                      | 29 951 159,35 | 2 264 098,72     |
| Закупка товаров, работ, услуг в целях капитального ремонта государственного (муниципального) имущества   | 200        | 243           | 324 012,27                     | 324 012,27                    | -                      | -                      | -                      | 324 012,27    | -                |
| Прочая закупка товаров, работ и услуг  | 200        | 244           | 31 891 245,80                  | 29 515 488,28                 | 111 658,80             | -                      | -                      | 29 627 147,08 | 2 264 098,72     |
| Социальное обеспечение и иные выплаты населению  | 200        | 300           | 3 000,00                       | 1 894,44                      | -                      | -                      | -                      | 1 894,44      | 1 105,56         |
| Социальные выплаты гражданам, кроме публичных нормативных социальных выплат  | 200        | 320           | 3 000,00                       | 1 894,44                      | -                      | -                      | -                      | 1 894,44      | 1 105,56         |
| Пособия, компенсации и иные социальные выплаты гражданам, кроме публичных нормативных обязательств   | 200        | 321           | 3 000,00                       | 1 894,44                      | -                      | -                      | -                      | 1 894,44      | 1 105,56         |
| Капитальные вложения в объекты государственной (муниципальной) собственности   | 200        | 400           | 363 436,17                     | 363 436,17                    | -                      | -                      | -                      | 363 436,17    | -                |
| Строительство (реконструкция) объектов недвижимого имущества государственными (муниципальными) бюджетными и автономными учреждениями   | 200        | 407           | 363 436,17                     | 363 436,17                    | -                      | -                      | -                      | 363 436,17    | -                |
| Иные бюджетные ассигнования  | 200        | 800           | 119 739,55                     | 119 739,55                    | -                      | -                      | -                      | 119 739,55    | -                |
| Исполнение судебных актов  | 200        | 830           | 15 134,50                      | 15 134,50                     | -                      | -                      | -                      | 15 134,50     | -                |
| Исполнение судебных актов Российской Федерации и мировых соглашений по возмещению причиненного вреда   | 200        | 831           | 15 134,50                      | 15 134,50                     | -                      | -                      | -                      | 15 134,50     | -                |
| Уплата налогов, сборов и иных платежей   | 200        | 850           | 104 605,05                     | 104 605,05                    | -                      | -                      | -                      | 104 605,05    | -                |
| Уплата налога на имущество организаций и земельного налога   | 200        | 851           | 36 976,47                      | 36 976,47                     | -                      | -                      | -                      | 36 976,47     | -                |
| Уплата прочих налогов, сборов  | 200        | 852           | 24 926,00                      | 24 926,00                     | -                      | -                      | -                      | 24 926,00     | -                |
| Уплата иных платежей   | 200        | 853           | 42 702,58                      | 42 702,58                     | -                      | -                      | -                      | 42 702,58     | -                |
| Результат исполнения (дефицит / профицит)  | 450        | 790           | -3 184 847,39                  | -40 355 509,99                | 5 471 281,20           | 34 367 490,00          | -                      | -516 738,79   | x                |






4. Сведения о возвратах остатков субсидий и расходов прошлых лет


| Наименование показателя                         | Код строки | Код аналитики | Произведено возвратов |                        |                        |                        |       |
|---|------------|---------------|-----------------------|------------------------|------------------------|------------------------|-------|
|   |            |               | через лицевые счета   | через банковские счета | через кассу учреждения | некассовыми операциями | итого |
| 1   | 2          | 3             | 4                     | 5                      | 6                      | 7                      | 8     |
| Возвращено остатков субсидий прошлых лет, всего | 910        | х             | -                     | -                      | -                      | -                      | -     |
| из них по кодам аналитики:                      |            |               |                       |                        |                        |                        |       |
| Выбытие денежных средств и их эквивалентов      | 911        | 610           | -                     | -                      | -                      | -                      | -     |
| Возвращено остатков субсидий прошлых лет, всего | 950        | х             | -                     | -                      | -                      | -                      | -     |
| из них по кодам аналитики:                      |            |               |                       |                        |                        |                        |       |
| Поступление на счет бюджетов                    | 951        | 510           | -                     | -                      | -                      | -                      | -     |

Руководитель




Митрошина С.Ю.  
(расшифровка подписи)

Руководитель финансово-экономической службы



Гришкина О.А.  
(расшифровка подписи)

Главный бухгалтер



Аверкина Т.А.  
(расшифровка подписи)

Централизованная бухгалтерия

государственное бюджетное учреждение здравоохранения Пензенской области  
"Пензенский областной медицинский информационно-аналитический центр",  
1065836024320, 5836013467, 583401001  
(наименование, ОГРН, ИНН, КПП, местонахождение)

Руководитель (уполномоченн)      Начальник управления-главный бухгалтер ЦБО (должность)

(подпись)

Пичушкин А.В.  
(расшифровка подписи)

Исполнитель

Начальник отдела бухгалтерского учета "ОПБ им.К.Р.Евграфова"  
(должность)



Аверкина Т.А.  
(расшифровка подписи)

54-77-92, opb\_evgrafova@mail.ru  
(телефон, e-mail)

« 23 » января 20 20 г.

**ОТЧЕТ  
ОБ ИСПОЛНЕНИИ УЧРЕЖДЕНИЕМ ПЛАНА ЕГО ФИНАНСОВО-ХОЗЯЙСТВЕННОЙ ДЕЯТЕЛЬНОСТИ**

на 1 января 2020 г.

Учреждение: государственное бюджетное учреждение здравоохранения "Областная психиатрическая больница им. К.Р. Евграфова"

Обособленное подразделение: \_\_\_\_\_

Учредитель: Пензенская область

Наименование органа, осуществляющего полномочия учредителя: Министерство здравоохранения Пензенской области

Вид финансового обеспечения (деятельности): субсидия на выполнение государственного (муниципального) задания

Периодичность: квартальная, годовая

Единица измерения: руб

|               | КОДЫ       |
|---------------|------------|
| Форма по ОКУД | 0503737    |
| Дата          | 01.01.2020 |
| по ОКПО       | 01938524   |
| по ОКТМО      | 56701000   |
| по ОКПО       | 27751496   |
| Глава по БК   | 855        |
| по ОКЕИ       | 383        |

**1. Доходы учреждения**

| Наименование показателя                                      | Код строки | Код аналитики | Утверждено плановых назначений | Исполнено плановых назначений |                        |                        |                        |                | Сумма отклонения |
|--|------------|---------------|--------------------------------|-------------------------------|------------------------|------------------------|------------------------|----------------|------------------|
|  |            |               |                                | через лицевые счета           | через банковские счета | через кассу учреждения | некассовыми операциями | итого          |                  |
| 1  | 2          | 3             | 4                              | 5                             | 6                      | 7                      | 8                      | 9              | 10               |
| Доходы - всего   | 010        |               | 451 138 545,94                 | 451 138 545,94                | -                      | -                      | -                      | 451 138 545,94 | -                |
| Доходы от оказания платных услуг (работ), компенсаций затрат | 040        | 130           | 451 138 545,94                 | 451 138 545,94                | -                      | -                      | -                      | 451 138 545,94 | -                |

## 2. Расходы учреждения

Форма 0503737 с.2

| Наименование показателя  | Код строки | Код аналитики | Утверждено плановых назначений | Исполнено плановых назначений |                        |                        |                        |                     | Сумма отклонения |
|--|------------|---------------|--------------------------------|-------------------------------|------------------------|------------------------|------------------------|---------------------|------------------|
|  |            |               |                                | через лицевые счета           | через банковские счета | через кассу учреждения | некассовыми операциями | итого               |                  |
| 1  | 2          | 3             | 4                              | 5                             | 6                      | 7                      | 8                      | 9                   | 10               |
| Расходы - всего  | 200        | X             | 481 974 523,06                 | 467 097 162,51                | -                      | -                      | -                      | 467 097 162,51      | 14 877 360,55    |
| в том числе:   |            |               |                                |                               |                        |                        |                        |                     |                  |
| Расходы на выплаты персоналу в целях обеспечения выполнения функций государственными (муниципальными) органами, казенными учреждениями, органами управления государственными внебюджетными фондами | 200        | 100           | 361 461 459,51                 | 359 733 003,78                | -                      | -                      | -                      | 359 733 003,78      | 1 728 455,73     |
| Расходы на выплаты персоналу казенных учреждений   | 200        | 110           | 361 461 459,51                 | 359 733 003,78                | -                      | -                      | -                      | 359 733 003,78      | 1 728 455,73     |
| Фонд оплаты труда учреждений   | 200        | 111           | 274 949 993,57                 | 273 299 961,80                | -                      | -                      | -                      | 273 299 961,80      | 1 650 031,77     |
| Взносы по обязательному социальному страхованию на выплаты по оплате труда работников и иные выплаты работникам учреждений   | 200        | 119           | 86 511 465,94                  | 86 433 041,98                 | -                      | -                      | -                      | 86 433 041,98       | 78 423,96        |
| Закупка товаров, работ и услуг для обеспечения государственных (муниципальных) нужд  | 200        | 200           | 115 872 019,55                 | 102 723 114,73                | -                      | -                      | -                      | 102 723 114,73      | 13 148 904,82    |
| Иные закупки товаров, работ и услуг для обеспечения государственных (муниципальных) нужд   | 200        | 240           | 115 872 019,55                 | 102 723 114,73                | -                      | -                      | -                      | 102 723 114,73      | 13 148 904,82    |
| Прочая закупка товаров, работ и услуг  | 200        | 244           | 115 872 019,55                 | 102 723 114,73                | -                      | -                      | -                      | 102 723 114,73      | 13 148 904,82    |
| <b>Иные бюджетные ассигнования</b>   | <b>200</b> | <b>800</b>    | <b>4 641 044,00</b>            | <b>4 641 044,00</b>           | <b>-</b>               | <b>-</b>               | <b>-</b>               | <b>4 641 044,00</b> | <b>-</b>         |
| Уплата налогов, сборов и иных платежей   | 200        | 850           | 4 641 044,00                   | 4 641 044,00                  | -                      | -                      | -                      | 4 641 044,00        | -                |
| Уплата налога на имущество организаций и земельного налога   | 200        | 851           | 4 641 044,00                   | 4 641 044,00                  | -                      | -                      | -                      | 4 641 044,00        | -                |
| Результат исполнения (дефицит / профицит)  | 450        | 790           | -30 835 977,12                 | -15 958 616,57                | -                      | -                      | -                      | -15 958 616,57      | x                |







4. Сведения о возвратах остатков субсидий и расходов прошлых лет

| Наименование показателя                         | Код строки | Код аналитики | Произведено возвратов |                        |                        |                        |       |
|---|------------|---------------|-----------------------|------------------------|------------------------|------------------------|-------|
|   |            |               | через лицевые счета   | через банковские счета | через кассу учреждения | некассовыми операциями | итого |
| 1   | 2          | 3             | 4                     | 5                      | 6                      | 7                      | 8     |
| Возвращено остатков субсидий прошлых лет, всего | 910        | х             | -                     | -                      | -                      | -                      | -     |
| из них по кодам аналитики:                      |            |               |                       |                        |                        |                        |       |
| Выбытие денежных средств и их эквивалентов      | 911        | 610           | -                     | -                      | -                      | -                      | -     |
| Возвращено остатков субсидий прошлых лет, всего | 950        | х             | -                     | -                      | -                      | -                      | -     |
| из них по кодам аналитики:                      |            |               |                       |                        |                        |                        |       |
| Поступление на счет бюджетов                    | 951        | 510           | -                     | -                      | -                      | -                      | -     |

Руководитель

(подпись)

Митрошина С.Ю.  
(расшифровка подписи)

Руководитель финансово-экономической службы

(подпись)

Гришкина О.А.  
(расшифровка подписи)

Главный бухгалтер

(подпись)

Аверкина Т.А.  
(расшифровка подписи)

Централизованная бухгалтерия

государственное бюджетное учреждение здравоохранения Пензенской области  
"Пензенский областной медицинский информационно-аналитический центр",  
1065836024320, 5836013467, 583401001  
(наименование, ОГРН, ИНН, КПП, местонахождение)

Руководитель (уполномоченн)      Начальник управления-главный бухгалтер ЦБО (должность)

(подпись)

Пичушкин А.В.  
(расшифровка подписи)

Исполнитель

Начальник отдела бухгалтерского учета "ОПБ им.К.Р.Евграфова"  
(должность)

(подпись)

Аверкина Т.А.  
(расшифровка подписи)

54-77-92, opb\_evgrafova@mail.ru  
(телефон, e-mail)

« 23 » января 20 20 г.

**ОТЧЕТ  
ОБ ИСПОЛНЕНИИ УЧРЕЖДЕНИЕМ ПЛАНА ЕГО ФИНАНСОВО-ХОЗЯЙСТВЕННОЙ ДЕЯТЕЛЬНОСТИ**

на 1 января 2020 г.

Учреждение государственное бюджетное учреждение здравоохранения "Областная психиатрическая больница им. К.Р. Евграфова"

Обособленное подразделение \_\_\_\_\_

Учредитель Пензенская область

Наименование органа, осуществляющего полномочия учредителя Министерство здравоохранения Пензенской области

Вид финансового обеспечения (деятельности) субсидии на иные цели

Периодичность: квартальная, годовая

Единица измерения: руб

|               | КОДЫ       |
|---------------|------------|
| Форма по ОКУД | 0503737    |
| Дата          | 01.01.2020 |
| по ОКПО       | 01938524   |
| по ОКТМО      | 56701000   |
| по ОКПО       | 27751496   |
| Глава по БК   | 855        |
| по ОКЕИ       | 383        |

**1. Доходы учреждения**

| Наименование показателя | Код строки | Код аналитики | Утверждено плановых назначений | Исполнено плановых назначений |                        |                        |                        |               | Сумма отклонения |
|-------------------------|------------|---------------|--------------------------------|-------------------------------|------------------------|------------------------|------------------------|---------------|------------------|
|                         |            |               |                                | через лицевые счета           | через банковские счета | через кассу учреждения | некассовыми операциями | итого         |                  |
| 1                       | 2          | 3             | 4                              | 5                             | 6                      | 7                      | 8                      | 9             | 10               |
| Доходы - всего          | 010        |               | 12 970 119,75                  | 12 967 276,05                 | -                      | -                      | -                      | 12 967 276,05 | 2 843,70         |
| Прочие доходы           | 100        | 180           | 12 970 119,75                  | 12 967 276,05                 | -                      | -                      | -                      | 12 967 276,05 | 2 843,70         |

## 2. Расходы учреждения

Форма 0503737 с.2



| Наименование показателя  | Код строки | Код аналитики | Утверждено плановых назначений | Исполнено плановых назначений |                        |                        |                        |               | Сумма отклонения |
|--|------------|---------------|--------------------------------|-------------------------------|------------------------|------------------------|------------------------|---------------|------------------|
|  |            |               |                                | через лицевые счета           | через банковские счета | через кассу учреждения | некассовыми операциями | итого         |                  |
| 1  | 2          | 3             | 4                              | 5                             | 6                      | 7                      | 8                      | 9             | 10               |
| Расходы - всего  | 200        | X             | 12 970 119,75                  | 12 666 642,69                 | -                      | -                      | -                      | 12 666 642,69 | 303 477,06       |
| в том числе:   |            |               |                                |                               |                        |                        |                        |               |                  |
| Расходы на выплаты персоналу в целях обеспечения выполнения функций государственными (муниципальными) органами, казенными учреждениями, органами управления государственными внебюджетными фондами | 200        | 100           | 201 910,24                     | 199 390,44                    | -                      | -                      | -                      | 199 390,44    | 2 519,80         |
| Расходы на выплаты персоналу казенных учреждений   | 200        | 110           | 201 910,24                     | 199 390,44                    | -                      | -                      | -                      | 199 390,44    | 2 519,80         |
| Фонд оплаты труда учреждений   | 200        | 111           | 155 075,96                     | 153 141,66                    | -                      | -                      | -                      | 153 141,66    | 1 934,30         |
| Взносы по обязательному социальному страхованию на выплаты по оплате труда работников и иные выплаты работникам учреждений   | 200        | 119           | 46 834,28                      | 46 248,78                     | -                      | -                      | -                      | 46 248,78     | 585,50           |
| Закупка товаров, работ и услуг для обеспечения государственных (муниципальных) нужд  | 200        | 200           | 12 768 209,51                  | 12 467 252,25                 | -                      | -                      | -                      | 12 467 252,25 | 300 957,26       |
| Иные закупки товаров, работ и услуг для обеспечения государственных (муниципальных) нужд   | 200        | 240           | 12 768 209,51                  | 12 467 252,25                 | -                      | -                      | -                      | 12 467 252,25 | 300 957,26       |
| Закупка товаров, работ, услуг в целях капитального ремонта государственного (муниципального) имущества   | 200        | 243           | 9 880 496,47                   | 9 579 867,82                  | -                      | -                      | -                      | 9 579 867,82  | 300 628,65       |
| Прочая закупка товаров, работ и услуг  | 200        | 244           | 2 887 713,04                   | 2 887 384,43                  | -                      | -                      | -                      | 2 887 384,43  | 328,61           |
| Результат исполнения (дефицит / профицит)  | 450        | 790           | -                              | 300 633,36                    | -                      | -                      | -                      | 300 633,36    | x                |





4. Сведения о возвратах остатков субсидий и расходов прошлых лет


| Наименование показателя                         | Код строки | Код аналитики | Произведено возвратов |                        |                        |                        |         |
|---|------------|---------------|-----------------------|------------------------|------------------------|------------------------|---------|
|   |            |               | через лицевые счета   | через банковские счета | через кассу учреждения | некассовыми операциями | итого   |
| 1   | 2          | 3             | 4                     | 5                      | 6                      | 7                      | 8       |
| Возвращено остатков субсидий прошлых лет, всего | 910        | x             | 3818,67               | -                      | -                      | -                      | 3818,67 |
| из них по кодам аналитики:                      |            |               |                       |                        |                        |                        |         |
| Выбытие денежных средств и их эквивалентов      | 911        | 610           | 3818,67               | -                      | -                      | -                      | 3818,67 |
| Возвращено остатков субсидий прошлых лет, всего | 950        | x             | -                     | -                      | -                      | -                      | -       |
| из них по кодам аналитики:                      |            |               |                       |                        |                        |                        |         |
| Поступление на счет бюджетов                    | 951        | 510           | -                     | -                      | -                      | -                      | -       |

Руководитель  (подпись) Митрошина С.Ю. (расшифровка подписи) Руководитель финансово-экономической службы  (подпись) Гришкина О.А. (расшифровка подписи)

Главный бухгалтер  (подпись) Аверкина Т.А. (расшифровка подписи)

Централизованная бухгалтерия

государственное бюджетное учреждение здравоохранения Пензенской области "Пензенский областной медицинский информационно-аналитический центр",  
1065836024320, 5836013467, 583401001  
(наименование, ОГРН, ИНН, КПП, местонахождение)

Руководитель (уполномоченн) Начальник управления-главный бухгалтер ЦБО (должность)  (подпись) Пичушкин А.В. (расшифровка подписи)

Исполнитель Начальник отдела бухгалтерского учета "ОПБ им.К.Р.Евграфова" (должность)  (подпись) Аверкина Т.А. (расшифровка подписи) 54-77-92, opb\_evgrafova@mail.ru (телефон, e-mail)

« 23 » января 20 20 г.